

岡山 CT 撮像技術研究会

第 16 回 ももたろう CT イメージングセミナー

謹啓

陽春の候、先生方におかれましては益々ご清祥のこととお喜び申し上げます。

この度、第 16 回 ももたろう CT イメージングセミナーを開催させて頂くことになりましたのでご案内申し上げます。つきましてはご多用中の所誠に恐縮とは存じますがご出席賜りますようお願い申し上げます。

謹白

記

日時：平成30年6月9日(土) 14:20~18:00

場所：岡山済生会総合病院 さいゆうホール 4F

会費：500円

テーマ 『 危機！？機器管理と医療安全！ 』

総合司会 岡山旭東病院 診療技術部 放射線課 上江洲 美緒 先生

《情報提供》 14:20~14:30

バイエル薬品株式会社

開会の挨拶 水島協同病院 放射線科 常清 裕美 先生

【一般演題】 14:40~16:00 座長 倉敷成人病センター 診療支援部 放射線技術科 木下 琢実 先生

岡山大学病院 医療技術部 放射線部門 森光 祐介 先生

『 造影検査のための腎解剖 』

岡山大学病院 医療技術部 放射線部門 井上 智洋 先生

『 当院における CT 検査の運用について 』

倉敷成人病センター 診療支援部 放射線技術科 田中 貴士 先生

【 機器管理と医療安全に関する事前アンケート結果の報告 】

—— 休憩 ——

【教育講演】 16:10~16:50 座長 赤磐医師会病院 診療部 放射線科 永安 良徳 先生

岡山西大寺病院 放射線科 岡邊 忠弘 先生

『 サービスが語る CT 装置のはなし 』

キヤノンメディカルシステムズ株式会社 岡山サービスセンタ 丹原 健治 先生

『 生体情報モニタのあれこれ - CE はココを見る！ - 』

岡山大学病院 臨床工学部 藤原 宏成 先生

—— 休憩 ——

【特別講演】 17:00~18:00 座長 岡山大学病院 医療技術部 放射線部門 赤木 憲明 先生

『 CT 検査における安全管理を考えよう 』

京都大学医学部附属病院 放射線部 小泉 幸司 先生

閉会の挨拶 倉敷中央病院 放射線技術部 山本 浩之 先生

- * 日本救急撮影技師認定機構 認定団体 2ポイント
- * 日本 X 線 CT 専門技師認定機構 認定講習会 3単位
- * 肺がん CT 検診認定機構 認定団体 5単位

当日はご参加頂いた確認のため、ご施設名・ご芳名のご記帳をお願い致します。

なお、ご記帳頂いたご施設名・ご芳名は医薬品および医学・薬学に関する情報提供のために利用させて頂くことがございます。ご理解とご協力を宜しくお願い致します。

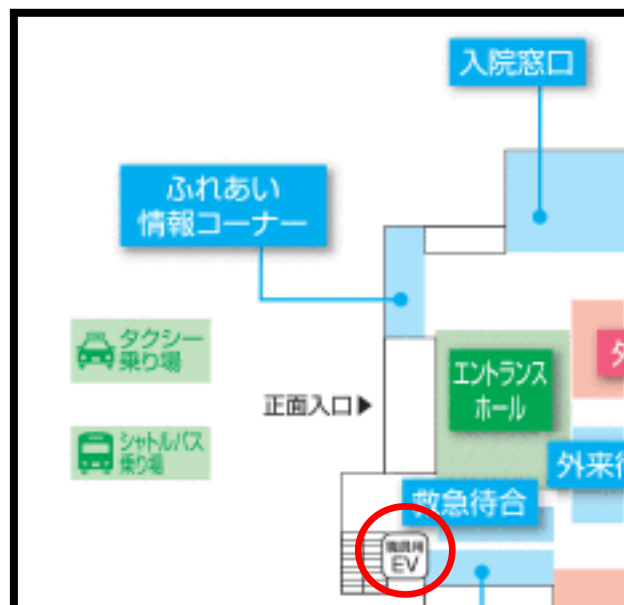
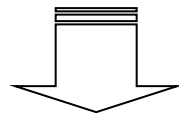
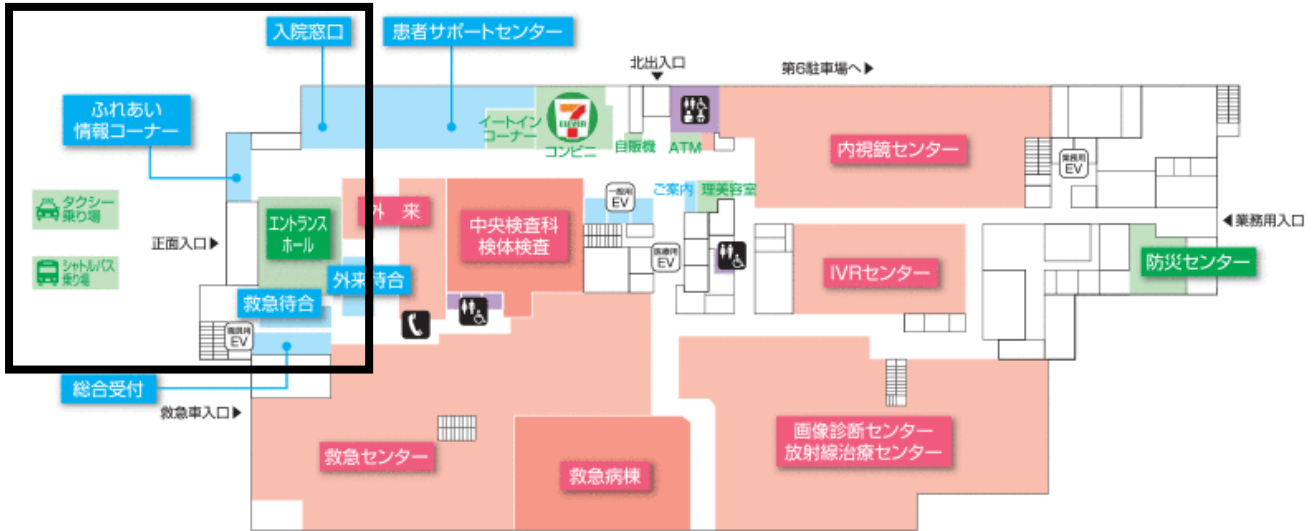
共催：岡山CT技術研究会/バイエル薬品株式会社

後援：公益社団法人 岡山県診療放射線技師会

会場案内

お車で来られる方は、病院・第6駐車場を使用して下さい。

1階管理棟 EVより4階へ(※他の EV では会場に行けません)



さいゆうホールから入院棟には入れません (職員用 IC カードが必要です)